



HandbalNL

Beste lezer,

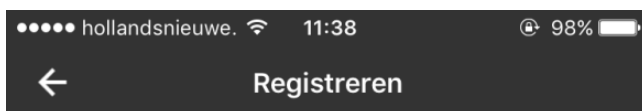
Waar er vroeger met papieren wedstrijdformulieren en spelerspassen werd gewerkt, is er ook op dit gebied behoorlijk wat veranderd. Tegenwoordig gaat dit alles digitaal. Hiervoor is een app ontwikkeld, de handbal NL app (zie afbeelding). Het voordeel voor u als speler/ouder/toeschouwer is, dat alles digitaal te volgen is en alle wijzigingen ook gelijk in deze app worden verwerkt; ook de uitslagen worden hierin vermeld. Hieronder de benodigde informatie waarmee u aan de slag kunt om de app te installeren.

De app downloaden


De app kan gedownload worden in de Appstore en de Playstore door te zoeken op jouw bond.

Registreren als bondslid

Als je voor de eerste keer aan de slag gaat met de app van Sportlink is het nodig dat je jezelf registreert. Om jezelf te kunnen koppelen aan jouw gegevens (relatiecode) moet je het e-mailadres gebruiken dat in Sportlink Club bij je persoonsgegevens staat (*indien je als toeschouwer gebruik wilt maken van de app is dit niet noodzakelijk*).



Gebruik voor het registreren het emailadres waarmee je bekend bent bij bond of club.

E-mail
Wachtwoord 

Door te registreren gaat u akkoord met de [voorwaarden](#) en het [privacy beleid](#)

Registreren >

Registeren als toeschouwer

Wil je als ouder, opa of oma bijvoorbeeld het programma van je (klein)kinderen volgen, zodat je weet wanneer ze moeten spelen? Registreer jezelf dan met je e-mailadres en een wachtwoord. Dit e-mailadres hoeft **niet bekend** te zijn bij een vereniging of bond.

Je ontvangt vervolgens een e-mail op het opgegeven e-mailadres. Zodra je jouw registratie geactiveerd hebt kan je inloggen in de app.



Sta je met een ander e-mailadres in het systeem?

Maak dan een nieuw account met dit andere e-mailadres. Of vraag jouw club om jouw e-mailadres in het systeem te wijzigen.

Extra informatie

Indien je niet weet welk e-mailadres in Sportlink Club geregistreerd staat of staat er nog geen e-mailadres geregistreerd moet je even contact op nemen met je vereniging. De beheerder van Sportlink Club kan dan je e-mailadres toevoegen, zodat jij jezelf kan registreren voor de app.

Na registratie ontvang je op het opgegeven e-mailadres een e-mail met daarin een activatielink. De keuze van het wachtwoord is vrij. De activatielink is permanent geldig, tot het moment dat de activatielink is gebruikt. Daarna is de link niet meer geldig en zal aan de gebruiker worden getoond dat de link reeds is gebruikt.

Als je op de activatielink in de e-mail klikt dan kom je op de pagina waar bevestigd wordt dat het account is geactiveerd.

Om nogmaals de activatielink te ontvangen kan je jezelf opnieuw registreren met hetzelfde e-mailadres. De beheerder van Sportlink Club heeft ook de mogelijkheid om via gebruikersbeheer de activatielink beschikbaar te stellen.

Inloggen

Nadat de registratie en activatie hebben plaatsgevonden kan je inloggen in de app.

Vul het e-mailadres in

Vul het wachtwoord in

En klik op Inloggen

Je bent nu ingelogd. Na download en installatie van nieuwe updates / nieuwe versies van de app ben je automatisch weer ingelogd. In de app heb je wel de keuze om uit te loggen wanneer dat wenselijk is.

hollandsnieuwe. 10:30 88%

Inloggen

E-mail

Wachtwoord

Inloggen

Wachtwoord vergeten?

Wachtwoord vergeten

Het kan gebeuren dat je het wachtwoord niet meer weet. In het inlogscherm heb je de mogelijkheid om je wachtwoord te resetten.

hollandsnieuwe. 10:30 88%

Inloggen

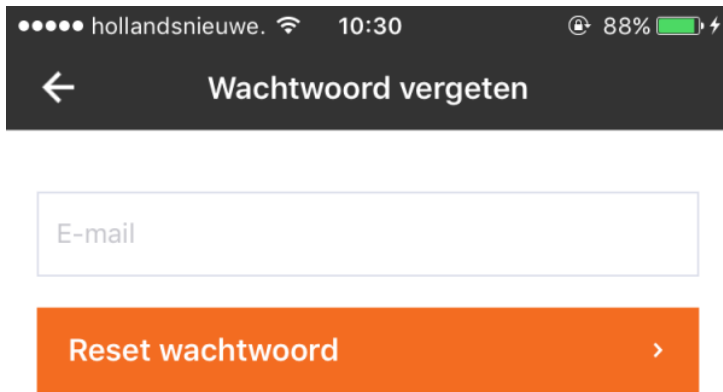
E-mail

Wachtwoord

Inloggen

Wachtwoord vergeten?

Klik op *Wachtwoord vergeten?*



Vul het e-mailadres in waarmee je geregistreerd staat
En klik op *Reset wachtwoord*

Je ontvangt nu een e-mail met daarin een link om het wachtwoord te resetten. De link in deze e-mail is 2 dagen geldig.

Klik op de link in de e-mail

Nu kan je een nieuw wachtwoord instellen waarmee je weer kunt inloggen in de app van sportlink.

En zie je de bevestiging dat het wachtwoord succesvol is gewijzigd.